

## **„ТОПЛОФИКАЦИЯ ПЛЕВЕН“ АД**

### **ПОЯСНИТЕЛНИ БЕЛЕЖКИ**

**към уведомлението за финансовото състояние на дружеството на консолидирана основа към 31.03.2025 г.,**

**съгласно чл. 100о<sup>1</sup>, ал. 2 във връзка с чл. 100о<sup>1</sup>, ал. 4, т. 2 и ал. 5 от ЗППЦК и чл. 15 от Наредба № 2 за първоначално и последващо разкриване на информация при публично предлагане на ценни книжа и допускане на ценни книжа до търговия на регулиран пазар**

#### **1. ВАЖНИ СЪБИТИЯ, НАСТЪПИЛИ ПРЕЗ ПЕРИОДА 01.01.2025 г. – 31.03.2025 г.**

През периода 01.01.2025 г. – 31.03.2025 г. „ТОПЛОФИКАЦИЯ ПЛЕВЕН“ АД е оповестило следната информация относно важни събития, настъпили през отчетния период до КФН, БФБ АД и обществеността, достъпна на адрес - <http://www.x3news.com>, както и на корпоративната страница на дружеството, достъпна на електронен адрес - <https://www.toplo-pleven.com/index.php/investitori/>.

На **20.01.2025 г.** е оповестена следната вътрешна информация по чл. 17, §1, във вр. с чл. 7 от Регламент №596/2014 на ЕП и на Съвета – Лихвено плащане по облигационна емисия ISIN код BG2100020176

Във връзка с дължимо плащане, съгласно погасителния план на емисия корпоративни облигации ISIN код BG2100020176, издадени от „ТОПЛОФИКАЦИЯ ПЛЕВЕН“ АД, с настоящето писмо Ви информираме, че към датата на настоящото уведомление, дружеството е извършило дължимо към 17.11.2024 г. лихвено плащане в размер на 51 530,05 лева.

На **22.01.2025 г.** „ТОПЛОФИКАЦИЯ - ПЛЕВЕН“ АД е представило протокол от извънредно общо събрание на акционерите проведено на 20.01.2025 г.

На **22.01.2025 г.** „Топлофикация Плевен“ АД е представило пред КФН, БФБ и обществеността тримесечен отчет за периода 01.10.2024 – 31.12.2024 г. за спазване на задълженията на емитента към облигационерите за емисия BG2100020176.

На **22.01.2025 г.** „Топлофикация Плевен“ АД е представило пред КФН, БФБ и обществеността тримесечно уведомление за финансовото му състояние за четвърто тримесечие на 2024 г.

На **25.02.2025 г.** „Топлофикация Плевен“ АД е представило пред КФН, БФБ и обществеността тримесечно уведомление за финансовото му състояние на консолидирана основа за четвърто тримесечие на 2024 г.

На **31.03.2025 г.** „Топлофикация Плевен“ АД е представило пред КФН, БФБ и обществеността одитиран годишен отчет за 2024 г.

#### **2. ПРЕГЛЕД НА ДЕЙНОСТТА**

„ТОПЛОФИКАЦИЯ – ПЛЕВЕН“ АД е вписано в Търговския регистър към Агенция по вписванията с ЕИК: 114005624.

Предметът на дейност на „ТОПЛОФИКАЦИЯ – ПЛЕВЕН” АД е: производство на електрическа и топлинна енергия, пренос на топлинна енергия и други дейности и услуги, обслужващи основните дейности, както и всяка друга незабранена от закона дейност.

Към 31.12.2020 г. едноличен собственик на капитала на дружеството е Каталанд Лтд, Великобритания. От 29.01.2021 г. собствеността върху една акция от капитала на Дружеството се прехвърля на физическо лице, предвид което правно-организационната форма е променена от ЕАД на АД.

През 2022 г. с вписване 20220825095413 в Търговския регистър и регистър на юридическите лица с нестопанска цел е вписано увеличение на капитала на „Топлофикация – Плевен“ АД от 19 841 689 лв. на 20 512 356 лв. С Решение № 751 - ПД от 13.09.2022 г. на Комисията финансов надзор вписва „ТОПЛОФИКАЦИЯ – ПЛЕВЕН“ АД в регистъра по чл. 30, ал. 1, т. 3 от ЗКФН като публично дружество и емисия в размер на 20 512 356 бр. обикновени, поименни, безналични, свободнопрехвърляеми акции с право на глас с номинална стойност 1 лв. всяка, с ISIN код BG1100004214, издадена от „ТОПЛОФИКАЦИЯ – ПЛЕВЕН“ АД и представляваща регистрирания капитал на дружеството, с цел търговия на регулиран пазар на ценни книжа.

„ТОПЛОФИКАЦИЯ – ПЛЕВЕН” АД е поднадзорно лице на КЕВР (Комисия за енергийно и водно регулиране) и притежава следните лицензи:

- Лицензия издадена с Решение № Л-058/08.01.2001 година на Държавна комисия за енергийно регулиране - София за срок от 20 години за “Производство на електрическа и топлинна енергия”;

- Лицензия издадена с Решение № Л-059/08.01.2001 година на Държавна комисия за енергийно регулиране - София за срок от 20 години за “Пренос на топлинна енергия”.

- С Решение № ИЗ-Л-058 от 20.02.2020 г. Комисията по Енергийно и Водно Регулиране продължава срока на действие на Лицензии № Л-058/08.01.2001 и № Л-059/08.01.2001 с 20 /двадесет/ години, считано от 02.02.2021 г, при спазване условията на нормативните изисквания за експлоатация и ремонт на основните съоръжения и екологичните норми.

- С Решение № И4-Л-058 от 12.12.2023 г. Комисията по Енергийно и Водно Регулиране измени Лицензии № Л-058/08.01.2001 за дейността „производство на електрическа и топлинна енергия“ като одобри актуализирано Приложение № 1 „Описание на обекта с неговите технически и технологични характеристики“ включвайки към съоръженията за комбинирано производство на топлинна и електрическа енергия 3 /три/ броя газови бутални двигатели с котел-утилизатори с номинална електрическа мощност 8,73 МВт всеки.

- Лицензия за търговия с природен газ №Л-760-15/10.07.2024 г., издадена от Комисията за енергийно и водно регулиране - за срок от 10 години с Решение № Л-760/10.07.2024г., съгласно разпоредбите на действащото законодателство.

Основните направления в дейността на дружеството са производство и продажба на електрическа енергия, както и производство и продажба на топлинна енергия. Успоредно с основните си дейности, дружеството осъществява ремонтна дейност в топлоизточниците и топлопреносната мрежа, както и инвестиционна дейност.

### **3. ВЛИЯНИЕ НА ВАЖНИТЕ СЪБИТИЯ, НАСТЪПИЛИ КЪМ 31.03.2025 г. ВЪРХУ РЕЗУЛТАТИТЕ ВЪВ ФИНАНСОВИЯ ОТЧЕТ**

Към 31.03.2025 г. икономическата група на „ТОПЛОФИКАЦИЯ - ПЛЕВЕН“ АД отчита консолидирани нетни приходи от продажби на стойност 102 381 хил. лв., което

представлява намаление с 13,63 % спрямо същия период на 2024 г., когато са в размер на 118 535 хил. лв.

Консолидираните нетни приходи от продажба на продукцията към 31.03.2025 г. са на стойност 100 705 хил. лв. и намаляват с 13,86 % в сравнение със същия период на 2024 г., когато са в размер на 116 911 хил. лв. Консолидираните нетни приходи от продажба на продукцията представляват 98,36 % от нетните приходи от продажби на консолидирана база на Групата.

Финансовите приходи на консолидирана база са в размер на 331 хил. лв. спрямо отчетените за същия период на 2024 г. 4 328 хил. лв.

Общо приходите от дейността на Групата на консолидирана база към 31.03.2025 г. са в размер на 102 875 хил. лв. и регистрират намаление от 16,28 % в сравнение със същия период на 2024 г., когато са в размер на 122 880 хил. лв.

Общо разходите за дейността на консолидирана база към 31.03.2025 г. са в размер на 104 806 хил. лв. и регистрират увеличение от 22,06 % в сравнение със същия период на 2024 г., когато са в размер на 85 867 хил. лв.

Към 31.03.2025 г. Групата на „ТОПЛОФИКАЦИЯ - ПЛЕВЕН” АД регистрира отрицателен консолидиран нетен финансов резултат в размер на (4 689) хил. лв. спрямо отчетения за същия период на 2024 г. положителен финансов резултат на стойност 33 728 хил. лв.

Към 31.03.2025 г. общата сума на активите на Групата е 560 551 хил. лв., а стойността на собствения капитал е 15 190 хил. лв.

### Финансови показатели на дружеството към 31.03.2025 г.

Таблица №1

ПОКАЗАТЕЛИ ЗА ЛИКВИДНОСТ:	31.3.2025	31.3.2024
Коефициент на обща ликвидност	0,90	1,35
Коефициент на бърза ликвидност	0,50	0,63
Коефициент на абсолютна ликвидност	0,02	0,09
Коефициент на незабавна ликвидност	0,02	0,09



Таблица №2

ПОКАЗАТЕЛИ ЗА РЕНТАБИЛНОСТ:	31.3.2025	31.3.2024
Рентабилност на Основния Капитал	-0,23	1,64
Рентабилност на Собствения Капитал (ROE)	-0,31	1,04
Рентабилност на Активите (ROA)	-0,01	0,06



**Таблица №3**

ПОКАЗАТЕЛИ ЗА ЗАДЪЖНИЯЛОСТ:	31.3.2025	31.3.2024
Коефициент на задлъжнялост	35,47	16,75
Дълг / Активи	0,96	0,93
Коефициент на финансова автономност	0,03	0,06



**Таблица №4**

КЛЮЧОВИ ПОКАЗАТЕЛИ:	31.3.2025	31.3.2024
ЕВИТДА	2 979	38 031
ЕВИТ	462	35 960



#### 4. ОПИСАНИЕ НА ОСНОВНИТЕ РИСКОВЕ И НЕСИГУРНОСТИ, ПРЕД КОИТО Е ИЗПРАВЕНО ДРУЖЕСТВОТО ПРЕЗ СЛЕДВАЩИЯ ФИНАНСОВ ПЕРИОД


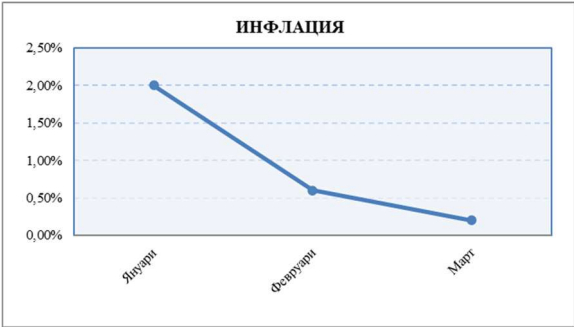
##### СИСТЕМАТИЧНИ РИСКОВЕ

Систематичните рискове са свързани с пазара и макросредата, в която Дружеството функционира, поради което те не могат да бъдат управлявани и контролирани от мениджмънта на компанията. Систематични рискове са: политическият риск, макроикономическият риск, инфлационният риск, валутният риск, лихвеният риск, данъчният риск.

Таблица № 5

Вид риск	Описание
ПОЛИТИЧЕСКИ РИСК	<p>Политическият риск е вероятността от смяна на правителството или от внезапна промяна в неговата политика, от възникване на вътрешнополитически сътресения и неблагоприятни промени в европейското и/или националното законодателство, в резултат на което средата, в която оперират местните стопански субекти да се промени негативно, а инвеститорите да понесат загуби.</p> <p>Общият системен политически риск е умерен. България е демократична република и има добри позиции в международните отношения. Тя е член на ЕС и НАТО и кандидат за членство в ОИСР. Нестабилността, свързана с невъзможността да се сформира редовно правителство се превърна в проблем, поради факта, че шест парламентарни избора от 2021 г. насам не успяха да създадат стабилно, трайно правителство. През октомври 2024 г. в България се проведеха седмите по ред избори, като дясноцентристката политическа партия ГЕРБ се очерта като най-голямата партия, спечелвайки 26% от гласовете. Българският парламент одобри кабинет, ръководен от Росен Желязков, слагайки край на продължилите месеци преговори за съставяне на коалиционно правителство. България се присъедини напълно към Шенгенското пространство на 1 януари 2025 г., като направи важна крачка в нейните усилия за интеграция в ЕС. Към настоящия момент, политическият риск за България е свързан с предизвикателствата, свързани с поети ангажименти за осъществяване на структурни реформи, повишаване на социалната стабилност и жизнения стандарт, ограничаване на неэффективните разходи и следването на устойчиви политики. Въпреки функционирането на редовно правителство с осигурено парламентарно мнозинство, подкрепящо водените политики, в България продължава да е налице бавен напредък по изискваните от ЕС реформи в съдебната система и мерки за борба с корупцията, съчетано с обществено недоволство от стандарта на живот, както и висока уязвимост към външни шокове, поради високата зависимост от износа.</p> <p>Бизнес средата в България остава адекватна, въпреки че се наблюдават известни слабости по отношение на възприеманата корупция и правната рамка. Слабости остават в области като ефективност на съдебните и правоохранителни органи и почтеност на правителството.</p>
ОБЩ МАКРОИКОНОМИЧЕСКИ РИСК	<p>По данни на Националния статистически институт от 28.03.2025 г. <i>общият показател на бизнес климата март 2025 г.</i> се понижила с 0.5 пункта в сравнение с февруари (от 20.9% на 20.4%), като намаление на показателя е регистрирано единствено в промишлеността.</p> <div style="text-align: center;"> <p>Бизнес климат - общо</p> <p>Дългосрочна средна</p> <p>Източник: НСИ</p> </div> <p>През март 2025 г. съставният показател „бизнес климат в промишлеността“ спада с 3.9 пункта (от 18.4% на 14.5%), което се дължи на резервираните оценки и очаквания на промишлените предприемачи за бизнес състоянието на предприятията. Същевременно и прогнозите им за производствената активност през следващите три месеца са по-неблагоприятни. Основните фактори, ограничаващи дейността в сектора, остават</p>

	<p>несигурната икономическа среда и недостигът на работна сила, посочени съответно от 56.8 и 30.7% от предприятията. Относно продажните цени в промишлеността мениджърите предвиждат те да останат без промяна през следващите три месеца.</p> <p>През март 2025 г. <i>съставният показател „бизнес климат в строителството“</i> се повишава с 0.9 пункта (от 23.3% на 24.2%) в резултат на по-благоприятните оценки на строителните предприемачи за настоящото бизнес състояние на предприятията. Позитивни са и прогнозите им за дейността през следващите три месеца. Най-сериозните затруднения за развитието на бизнеса продължават да са свързани с несигурната икономическа среда, недостига на работна сила и цените на материалите. В сравнение с февруари делът на мениджърите, които прогнозират продажните цени в строителството да се повишат през следващите три месеца, се увеличава.</p> <p>През март 2025 г. <i>съставният показател „бизнес климат в сектора на услугите“</i> се покачва с 1.1 пункта (от 35.4% на 36.5%), което се дължи на по-оптимистичните очаквания на търговците на дребно за бизнес състоянието на предприятията през следващите шест месеца. По-позитивни са и прогнозите им за обема на продажбите (виж фиг. 10) и поръчките към доставчиците през следващите три месеца. Несигурната икономическа среда, конкуренцията в бранша, недостатъчното търсене и недостигът на работна сила са основните пречки за дейността на предприятията. По-голяма част от търговците на дребно не предвиждат промяна в продажните цени през следващите три месеца.</p> <p>Според макроикономическите прогнози на експертите от Евросистемата, изложени в Икономически бюлетин бр. 2/2025 на Европейската централна банка, се очаква средният годишен растеж на реалния БВП да е 0,9% през 2025 г., да се ускори до 1,2% през 2026 г. и да достигне 1,3% през 2027 г. В сравнение с макроикономическите прогнози за еврозоната на експертите на Евросистемата от декември 2024 г. перспективата за растежа на БВП е ревизирана надолу с 0,2 проценти пункта за 2025 г. и 2026 г., но остава непроменена за 2027 г. Низходящата ревизия се дължи основно на корекцията надолу на износа, и в по-малка степен на инвестициите, като отражение на по-силното от предвижданото влияние на несигурността, както и на очакванията, че предизвикателствата пред конкурентоспособността вероятно ще продължат да съществуват по-дълго от прогнозираното по-рано.</p> <p>Фискалните и структурните политики следва да водят до повишаване на производителността, конкурентоспособността и устойчивостта на икономиката. Компасът за конкурентоспособността на Европейската комисия предоставя конкретна пътна карта за действие и предложенията ѝ следва да бъдат бързо приемани. Правителствата трябва да гарантират наличието на устойчиви публични финанси в съответствие с рамката за икономическо управление на ЕС и да дават приоритет на съществените структурни реформи и стратегическите инвестиции, насърчаващи растежа.</p>
ЛИХВЕН РИСК	<p>Лихвеният риск е свързан с възможни, евентуални, негативни промени в лихвените нива, установени от финансовите институции на Република България.</p> <p>На своето заседание на 6 март 2025 г. Управителният съвет на Европейската Централна Банка взе решение да намали с 25 базисни точки трите основни лихвени процента на ЕЦБ. По-конкретно, решението да се понижи лихвеният процент по депозитното улеснение, чрез който Управителният съвет задава курса на паричната политика, се основава на актуализираната оценка на прогнозата за инфлацията, динамиката на базисната инфлация и устойчивостта на трансмисионния механизъм на паричната политика. Управителният съвет е решен да гарантира устойчивото стабилизиране на инфлацията на средносрочното ѝ целево равнище от 2%. Особено в настоящите условия на нарастваща несигурност той ще следва основан на данните подход, заседание по заседание, за определяне на подходящата позиция по паричната политика.</p> <p>Според макроикономическите прогнози за еврозоната на експерти на Евросистемата от март 2025 г. общата инфлация се очаква да бъде на средно равнище от 2,3% през 2025 г., 1,9% през 2026 г. и 2,0% през 2027 г. Възходящата ревизия на общата инфлация за 2025 г. отразява по-значителната динамика на цените на енергията.</p>

	<div style="text-align: center;">  <p style="text-align: center;">*Източник: БНБ</p> </div>
<p><b>ИНФЛАЦИОНЕН РИСК</b></p>	<p>Инфлационният риск представлява всеобщо повишаване на цените, при което парите се обезценяват и съществува вероятност от понасяне на загуба от домакинствата и фирмите.</p> <p><i>Индекс на потребителските цени:</i> По данни на НСИ през януари 2025 г. месечната инфлация е 2.0%, а годишната инфлация за януари 2025 г. спрямо януари 2024 г. е 3.8%. Средногодишната инфлация за периода февруари 2024 - януари 2025 г. спрямо периода февруари 2023 - януари 2024 г. е 2.4%.</p> <p><i>Хармонизиран индекс на потребителските цени:</i> През януари 2025 г. месечната инфлация е 1.8%, а годишната инфлация за януари 2025 г. спрямо януари 2024 г. е 3.8%. Средногодишната инфлация за периода февруари 2024 - януари 2025 г. спрямо периода февруари 2023 - януари 2024 г. е 2.6%.</p> <p><i>Индекс на потребителските цени:</i> През февруари 2025 г. месечната инфлация е 0.6%, а годишната инфлация за февруари 2025 г. спрямо февруари 2024 г. е 4.0%. Инфлацията от началото на годината (февруари 2025 г. спрямо декември 2024 г.) е 2.6%, а средногодишната инфлация за периода март 2024 - февруари 2025 г. спрямо периода март 2023 - февруари 2024 г. е 2.5%.</p> <p><i>Хармонизиран индекс на потребителските цени:</i> През февруари 2025 г. месечната инфлация е 0.4%, а годишната инфлация за февруари 2025 г. спрямо февруари 2024 г. е 3.9%. Инфлацията от началото на годината (февруари 2025 г. спрямо декември 2024 г.) е 2.2%, а средногодишната инфлация за периода март 2024 - февруари 2025 г. спрямо периода март 2023 - февруари 2024 г. е 2.6%.</p> <p><i>Индекс на потребителските цени:</i> През март 2025 г. месечната инфлация е 0.2%, а годишната инфлация за март 2025 г. спрямо март 2024 г. е 4.0%. Инфлацията от началото на годината (март 2025 г. спрямо декември 2024 г.) е 2.8%, а средногодишната инфлация за периода април 2024 - март 2025 г. спрямо периода април 2023 - март 2024 г. е 2.6%.</p> <p><i>Хармонизиран индекс на потребителските цени:</i> През март 2025 г. месечната инфлация е 0.3%, а годишната инфлация за март 2025 г. спрямо март 2024 г. е 4.0%. Инфлацията от началото на годината (март 2025 г. спрямо декември 2024 г.) е 2.5%, а средногодишната инфлация за периода април 2024 - март 2025 г. спрямо периода април 2023 - март 2024 г. е 2.7%.</p> <div style="text-align: center;">  <p style="text-align: center;">*Източник: НСИ</p> </div>
<p><b>ВАЛУТЕН РИСК</b></p>	<p>Експозицията към валутния риск представлява зависимостта и ефектите от изменението на валутните курсове. Систематичният валутен риск е вероятността от евентуална промяна на валутния режим на страната (валутен борд), което би довело или до обезценяване на лева или до поскъпване на лева спрямо чуждестранните валути.</p> <p>Валутният риск ще има влияние върху компании, имащи пазарни дялове, плащанията на които се извършват във валута, различна от лева и еврото. Българският лев е фиксиран към</p>

еврото в съотношение EUR 1 = BGN 1.95583, а Българската народна банка е длъжна да поддържа ниво на българските левове в обръщение, равно на валутните резерви на банката, рискът от обезценяване на лева спрямо европейската валута е минимален и се състои във евентуално предсрочно премахване на валутния борд в страната. Очакванията са валутният борд да бъде отменен при приемането на еврото в България за официална платежна единица.

На свое заседание на 30.06.2021 г. Координационният съвет за подготовка на Република България за членство в еврозоната прие проект на Национален план за въвеждане на еврото в Република България. Ангажиментът на България за приемане на единната европейска валута е препотвърден в Договора за присъединяването на Република България и Румъния към Европейския съюз, след като първоначално е заявен при започване на преговорите на страната ни за членство в ЕС.

Според Отчет за дейността на министерството на финансите за периода 9 април - 26 август 2024 г. на 12 април 2024 г. беше подписано Споразумение за партньорство между Европейската комисия (ЕК) и Република България за организиране на информационни и комуникационни кампании относно въвеждането на еврото в страната. Документът предвижда координиране на усилията на българските и европейските власти с цел повишаване на обществената информираност за функционирането на Икономическия и паричен съюз, както и да се подпомогне плавно смяна на лева с евро. На 26 юни 2024 г. Европейската комисия (ЕК) и Европейската централна банка (ЕЦБ) публикуваха конвергентните доклади за 2024 г., в които представят оценката си за напредъка по пътя към еврозоната, постигнат от шестте държави членки, задължени да приемат еврото: България, Чехия, Унгария, Полша, Румъния и Швеция. Според тазгодишните конвергентни доклади България продължава устойчиво да покрива три от четирите числови критерия за членство, а именно този за стабилност на публичните финанси (бюджетно салдо и държавен дълг), за валутния курс и за дългосрочния лихвен процент. България не изпълнява единствено критерия за ценова стабилност, като очакванията са инфлацията да се понижи през следващите месеци, което би позволило на България да изпълни и последното предизвикателство пред членството ѝ в еврозоната. В докладите се отбелязва, че от шестте разглеждани държави само законодателството на България може да се счита за съвместимо с правото на ЕС при спазване на условията и тълкуванията, посочени в докладите. В контекста на пълноправното членство в еврозоната България следва да продължи стъпките си към осигуряването на стабилна и предвидима бизнес среда и институционална рамка за постигането на устойчива конвергенция с държавите от еврозоната.

Напредъкът на България за членството ѝ в еврозоната беше приветстван от еврогрупата по време на срещата на европейските лидери на 20.03.2025 г. в Брюксел. Общата европейска отбрана и помощта за Украйна бяха акцентите в разговорите. Очакваме положителни резултати от доклада за готовността ни за еврото между май и юни, заяви премиерът Росен Желязков, който разговаря лично с председателите на Европейската централна банка и на еврогрупата.

По данни на Министерството на финансите на 11.04.2025 г. рейтинговата агенция Fitch Ratings потвърди дългосрочния кредитен рейтинг на България в чуждестранна и местна валута 'BBB' с положителна перспектива, съобщи Министерството на финансите. Fitch Ratings отбелязва, че ниската производителност на труда и неблагоприятната демография имат възпиращ ефект върху потенциалния растеж в дългосрочен план. Положителната перспектива отразява перспективите за приемане на еврото, които биха довели до допълнително подобряване на външните показатели. Рейтинговата агенция посочва, че намира като цяло приемането на еврото в подкрепа на рейтинга. Fitch Ratings ревизира нагоре прогнозата си за растеж на БВП за 2025 г. на 3.1% от 2.5% през октомври. Рейтинговата агенция очаква инфлацията да бъде средно 3.9% през 2025 г. спрямо 2.6% през 2024 г., като не очаква инфлацията да попречи на влизането в еврозоната.

По данни на БНБ от 31.03.2025 г. брутният външен дълг в края на януари 2025 г. възлиза на 47 777.7 млн. евро (43.7% от БВП<sub>2</sub>), което е с 3690.5 млн. евро (8.4%) повече в сравнение с края на януари 2024 г. (44 087.2 млн. евро, 42.5% от БВП). В края на януари 2025 г. краткосрочните задължения са 8582 млн. евро (18% от брутният дълг, 7.9% от БВП) и се повишават с 621 млн. евро (7.8%) спрямо януари 2024 г. (7961.1 млн. евро, 18.1% от дълга, 7.7% от БВП). Дългосрочните задължения<sup>3</sup> възлизат на 39 195.6 млн. евро (82% от брутният дълг, 35.9% от БВП) в края на януари 2025 г., като нарастват с 3069.5 млн. евро (8.5%) спрямо края на януари 2024 г. (36 126.1 млн. евро, 81.9% от дълга, 34.8% от БВП).

ДАНЪЧЕН РИСК

От определящо значение за финансовия резултат на компаниите е запазването на текущия

	<p>данъчен режим. Няма гаранция, че данъчното законодателство, което е от пряко значение за дейността на Дружеството, няма да бъде изменено в посока, която да доведе до значителни непредвидени разходи и съответно да се отрази неблагоприятно на неговата печалба. Системата на данъчно облагане в България все още се развива, в резултат на което може да възникне противоречива данъчна практика.</p>
<p>РИСКОВЕ, СВЪРЗАНИ С ВОЕННИТЕ КОНФЛИКТИ В БЛИЗКИЯ ИЗТОК И УКРАИНА</p>	<p>Продължаващата война в Украйна и конфликтът в Близкия изток, обуславя повишаването на цените на енергийните ресурси и произтичащите от това по-високи темпове на инфлация за производствените и потребителски цени. Допълнителните рискове за развитието на икономиката представлява ескалацията на геополитическите конфликти и по-нататъшното засилване на глобалните търговски конфликти, особено между Съединените щати и техните търговски партньори.</p> <p>Отбелязаният спад на инфлацията на потребителските цени през 2024 г. и свързаните с това увеличения на реалните доходи ще подкрепят покупателната способност на потребителите в Съединените щати и Европа. Краткосрочните лихвени проценти вероятно ще продължат да падат, поне в еврозоната. Въпреки това дългосрочните лихвени проценти, които са от решаващо значение за развитието на пазарите на недвижими имоти и корпоративните инвестиции, вече не се очаква да намалее значително. Мерките за стимулиране на растежа са все по-ограничени от високото ниво на държавен дълг в много държави, който нарасна значително по време на пандемията от коронавирус. Икономическите предизвикателства за Европа, свързани с демографските промени, както и ефектите от ускорената трансформация на политиката за климата върху корпоративната конкурентоспособност и покупателна способност на домакинствата стават все по-отчетливи. Очакванията са високото ниво на геополитическа и търговска несигурност да натежи върху доверието на потребителите и бизнеса. Високите тарифи за внос, наложени от Съединените щати, както и ответните мерки от страна на търговските партньори биха могли да повишат глобалната инфлация и лихвените проценти, като по този начин забавят икономическия растеж.</p> <p>По отношение на тенденциите в развитието на европейската икономика, очакванията са за малко по-висок растеж на БВП (2025 г.: +1,2%, 2024 г.: +0,9%). Тъй като водещите икономически индикатори не сочат скорошното възстановяване на промишленото търсене, очакванията са за слаб растеж в страните от ЕС с висок промишлен дял.</p> <p>Задълбочаващото се разделение и нарастващата фрагментация променят международните отношения и поставят въпроса дали съществуващите държавни структури/системи са в състояние да отговорят на новите предизвикателства. Нивата на глобално сътрудничество в много области на геополитиката, хуманитарните въпроси, икономическите отношения, екологичните, обществени и технологични предизвикателства, може да достигнат до най-ниската си точка на третиране и преодоляване през следващите години. Ключови държави все повече се обръщат навътре, фокусирайки се върху нарастващите вътрешни икономически и социални проблеми, вместо да се стремят да укрепят многостранните връзки и да се изправят пред споделените предизвикателства.</p> <p>Глобалната политическа перспектива ще се определя от все по-отчетливо налагащия се многополюсен и фрагментиран ред, в който средните и големите сили ще се борят да определят и наложат нови регионални правила и норми. Очаква се ръководеният от Запада глобален ред да продължи своя упадък, но въпреки това да остане важен център на власт. Алтернативните центрове на власт ще се засилят, не само водени от Китай, но и от ключови нововъзникващи сили, включително Индия и държавите от Персийския залив.</p> <p>По отношение на конфликта Русия-Украйна, позицията, заета от новата американска администрация ще бъде от решаващо значение за нейното развитие. От действията на новата американска администрация не става ясно дали Съединените щати ще заемат по-твърда позиция спрямо Русия, разчитайки, че подобен ход ще действа като възпиращ фактор за по-нататъшна руска ескалация или ще увеличи натиска върху Украйна, включително чрез намаляване на финансовата подкрепа. Спектърът от възможни развития на конфликта Русия-Украйна е изключително широк, вариращ от по-нататъшна ескалация и развитие, може би включваща и съседните държави до нелеко споразумение за замразяване на конфликта.</p> <p>В Близкия изток всяко преминаване към пълномасщабна война между Израел и Иран ще ангажира още повече Съединените щати. Подобна война освен, че притежава потенциал да породи изключителна нестабилност на целия регион, също така да повлияе негативно на икономиките на държавите в Близкия изток.</p> <p>Междувременно неотдавнашното развитие на политическата ситуация в Сирия повдигат както възможности, така и рискове. Надеждите са, че може да има съживяване на икономиката в този регион и да се осигури по-приобщаваща политическа среда. Въпреки това, изграждането на стабилност в цяла Сирия ще бъде предизвикателство, като се отчитат</p>

	<p>множеството конкуриращи се интереси, които са замесени. Тези интереси включват както местни групи, така и чужди държави. Ако други държави решат да се намесят по-силно ако други държави решат да се намесят по-силно, докато се развива преходът, това може да доведе до подновяване на конфронтацията. За бизнеса един от основните уроци, извлечени от продължаващите военни конфликти е необходимостта от осигуряване на устойчивост и диверсификация на веригата на доставки. Тъй като геополитическата нестабилност ще остане висока, инвестициите на бизнеса в прогнозиране и управление на геополитическия риск ще бъдат задължителни. Когато нивото на несигурност около конфликти или потенциални конфликти е високо, упражненията в разработване на различни сценарии, могат да бъдат ценен инструмент, който да помогне на бизнес организациите да се подготвят за различни резултати. Бизнес организациите трябва да вземат предвид не само дали техните доставчици и маршрути за доставка са уязвими към конфликти, но също така да извършат обективна преценка какви са последиците за репутацията им, свързана с рисковете от партньорството или бизнеса с контрагенти, които по някакъв начин са страна в конфликт.</p> <p>В допълнение към списъка от предизвикателства, производителите и потребителите на стоки трябва да се ориентират в променящата се глобална политика, включително непредсказуемия характер на промените в политиката при новата администрация на САЩ. Посоката на движение в САЩ е ясна в две области: ще има засилване на протекционистичната политика, както и оттегляне на подкрепата за инициативи за изменение на климата. С въвеждането на мита през март от 25 % върху целия внос на алуминий и стомана в САЩ, производителите и потребителите преглеждат веригите си за доставки, актуализират разходите и цените и търсят алтернативни договорености. Предвид вероятността търговските войни да ескалират, въздействието върху световната икономика вероятно ще бъде значително. В краткосрочен план това може да предизвика инфлационен натиск, но в по-дългосрочен план обръщането на глобалните търговски потоци ще действа като спирачка за перспективите за икономически растеж. Новата позиция относно екологичната политика в САЩ вероятно ще окаже въздействие върху плановете на много енергийни фирми. Очакванията на водещи анализатори са, пазарите на изкопаеми горива, включително въглища да бъдат допълнително подкрепени през следващите месеци от бързо нарастващото търсене на енергия от центрове за данни и електрически превозни средства, което изпреварва растежа на капацитета за възобновяеми източници.</p>
<p>РИСК ОТ ПОКАЧВАНЕ НА ЦЕНИТЕ НА ЕЛЕКТРОЕНЕРГИЯТА</p>	<p>Въглищните централи от комплекс „Марица изток и „Бобов дол““ произвеждат над 47 процента от електроенергията в България. От 01.07.2024 г. отпада ангажиментът на ТЕЦ „Марица изток 2“ към НЕК за производство на електроенергия, като предвид високата цена на емисиите и обстоятелството, че централата следва да излезе на свободния пазара изцяло, допринася за това тя да спре работа. Към датата на настоящия доклад липсва цялостен анализ по какъв начин това обстоятелство ще повлияе на цената на електроенергията за икономическите субекти, като са налице данни, че цената на битовите потребители е възможно да се повишат с около 20 на сто. Сътресенията на вътрешния пазар за производство на електрическа енергия предизвикани от възможното спиране на работа на въглищните централи се комбинират със сътресенията на международния пазар. Покачването на цените на тока и енергоносителите, което се засили особено отчетливо след инвазията на Русия в Украйна, оказаха натиск върху европейските потребители. През 2024 г. към общата нестабилност в световен мащаб се добавя особено отчетливо и въоръжения конфликт в Газа с което се застрашиха доставките на енергоносители. Разрастването на войната в Газа и включването в нея на хутите от Йемен, Хизбула от Ливан и военни действия на територията на Сирия и последвалите бомбардировки от Израел, САЩ и Великобритания, доведе до сериозни рискове за корабоплаването в Червено море, а оттам и за избягване на този маршрут от доставчиците на петрол.</p> <p>Посочените военни конфликти водят до сериозна несигурност при доставките на нефт и газ, а оттам се отразяват на тяхната цена, съответно на цената на електрическата енергия.</p> <p>В случай че Червено море бъде затворено за корабоплаване, дори и за непродължителен период от време, то това ще предизвика нов скок на цените на енергоносителите.</p>

## **НЕСИСТЕМАТИЧНИ РИСКОВЕ**

Тук са включени рисковете, свързани с определен сектор, сегмент или индивидуална компания. Несистематични са: бизнес риска, специфичния фирмен риск, финансовия или кредитен риск и оперативния риск.

### **СЕКТОРЕН РИСК**

Българският енергиен сектор е от ключово значение за бъдещото развитие и устойчивост на икономиката на цялата страна. Държавната политика в енергетиката се осъществява чрез Народното събрание и Министерския съвет, съгласно чл. 3 от Закона за енергетиката (ЗЕ). Енергийната политика на страната се провежда от министъра на енергетиката.

Основният риск в сектора е зависимостта на страната от вноса на енергия и ресурси. Основен местен ресурс на България са лигнитните въглища. Ядрената енергия се отчита за местен източник и в значителна степен допринася за подобряване на енергийната независимост. Трябва да се отбележи, че енергийната зависимост на България е значително по-ниска от средната за страните членки на ЕС.

Основен приоритет на Министерството на енергетиката при провеждането на енергийната политика на страната е набелязването на средносрочни и дългосрочни приоритети в развитието на енергетиката, включително постигане на хармонизирана връзка между енергийната политика на Република България и тази на Европейския съюз.

Основните цели в сектора са постигане високотехнологична, сигурна и надеждна енергийна система, която използва максимално наличния ресурс в България и защитава максимално българските потребители.

Групата на „ТОПЛОФИКАЦИЯ – ПЛЕВЕН“ АД е зависима от общите тенденции в сектора на енергетиката..

### **ЕКОЛОГИЧЕН РИСК**

По отношение на националните цели по стратегия „Европа 2020“, България е на път да постигне целите си за намаляване на емисиите на парникови газове и увеличаване на дела на енергията от възобновяеми източници. Страната отбелязва напредък по целите за намаляване на дела на хората в риск от бедност, дела на преждевременно напусналите училище и дела на хората с висше образование, но са необходими повече усилия. Няма напредък в областта на енергийната ефективност и дела на разходите за научно-изследователска и развойна дейност.

Екологичният риск се свързва със замърсяването на околната среда и своевременните мерки за нейното опазване.

Във връзка с това дружествата от икономическата група развиват своята дейност, съобразявайки се с изискванията за опазване на околната среда. Комисията по околната среда следи за последователното изпълнение на политиката на Дружеството в областта на околната среда.

### **ЦЕНОВИ РИСК**

Цените на топлинната и електрическата енергия са обект на регулаторни правила и се определят от КЕВР в съответствие с изискванията на Наредба № 1/18.03.2013 г. за регулиране на цените на електрическа енергия и Наредба № 5/23.01.2014 г. за регулиране на цените на топлинна енергия.

## Цена на електрическа енергия

### *Преференциални цени на електрическата енергия*

- 01.01 - 31.12.2015 г. и 01.01 - 31.12.2016 г.: от 01.01.2015 г. – **201.01 лв./МВтч**, състояща се от индивидуална цена на комбинирана електрическа енергия – 140.01 лв./МВтч и от добавка по чл. 33, ал. 3 от ЗЕ – 61,00 лв./МВтч;
- от 01.04.2015 г. – **192.69 лв./МВтч**, състояща се от индивидуална цена на комбинирана електрическа енергия – 131.69 лв./МВтч. и от добавка по чл. 33, ал. 3 от ЗЕ – 61,00 лв./МВтч;
- от 01.07.2015 г. – **187.09 лв./МВтч**, състояща се от индивидуална цена на комбинирана електрическа енергия – 127.09 лв./МВтч и от добавка по чл. 33, ал. 3 от ЗЕ – 60,00 лв./МВтч;
- от 01.10.2015 г. – **173.66 лв./МВтч**, състояща се от индивидуална цена на комбинирана електрическа енергия – 118.66 лв./МВтч и от добавка по чл. 33, ал. 3 от ЗЕ – 55,00 лв./МВтч;
- от 01.01.2016 г. – **173.66 лв./МВтч**, състояща се от индивидуална цена на комбинирана електрическа енергия – 118.66 лв./МВтч и от добавка по чл. 33, ал. 3 от ЗЕ – 55,00 лв./МВтч;
- от 01.04.2016 г. – **139.78 лв./МВтч**, състояща се от индивидуална цена на комбинирана електрическа енергия – 96.78 лв./МВтч. и от добавка по чл. 33, ал. 3 от ЗЕ – 43,00 лв./МВтч;
- от 01.07.2016 г. – **139.71 лв./МВтч**, състояща се от индивидуална цена на комбинирана електрическа енергия – 101.71 лв./МВтч и от добавка по чл. 33, ал. 3 от ЗЕ – 38,00 лв./МВтч.
- от 01.10.2016 г. – **139.71 лв./МВтч**, състояща се от индивидуална цена на комбинирана електрическа енергия – 101.71 лв./МВтч и от добавка по чл. 33, ал. 3 от ЗЕ – 38,00 лв./МВтч.
- от 01.01.2017 г. – **139.71 лв./МВтч**, състояща се от индивидуална цена на комбинирана електрическа енергия – 101.71 лв./МВтч и от добавка по чл. 33, ал. 3 от ЗЕ – 38,00 лв./МВтч.
- от 07.04.2017 г. – **158.57 лв./МВтч**, състояща се от индивидуална цена на комбинирана електрическа енергия – 120.57 лв./МВтч и от добавка по чл. 33, ал. 3 от ЗЕ – 38,00 лв./МВтч.
- от 01.07.2017 г. – **166.36 лв./МВтч**, състояща се от индивидуална цена на комбинирана електрическа енергия – 128.36 лв./МВтч и от добавка по чл. 33, ал. 3 от ЗЕ – 38,00 лв./МВтч.
- от 01.07.2018 г. – **181.15 лв./МВтч**, състояща се от индивидуална цена на комбинирана електрическа енергия – 70.65 лв./МВтч и от добавка по чл. 33а, от ЗЕ – 110,50 лв./МВтч.
- от 01.10.2018 г. – **197.28 лв./МВтч**, състояща се от индивидуална цена на комбинирана електрическа енергия – 70.65 лв./МВтч и от добавка по чл. 33а, от ЗЕ – 126,63 лв./МВтч.
- от 01.07.2019 г. – **198.23 лв./МВтч**, състояща се от индивидуална цена на комбинирана електрическа енергия – 90.49 лв./МВтч и от добавка по чл. 33а, от ЗЕ – 107,74 лв./МВтч.

- от 01.04.2020 г. – **153.25 лв./МВтч**, състояща се от индивидуална цена на комбинирана електрическа енергия – 90.49 лв./МВтч и от добавка по чл. 33а, от ЗЕ – 62,76 лв./МВтч.
- от 01.05.2020 г. – **144.59 лв./МВтч**, състояща се от индивидуална цена на комбинирана електрическа енергия – 90.49 лв./МВтч и от добавка по чл. 33а, от ЗЕ – 54,10 лв./МВтч.
- от 01.07.2020 г. – **172.83 лв./МВтч**, състояща се от индивидуална цена на комбинирана електрическа енергия – 89.43 лв./МВтч и от добавка по чл. 33а, от ЗЕ – 83,40 лв./МВтч.
- От 1.07.2021 – 30.06.2022 г. – **252.58 лв./МВтч** състояща се от индивидуална цена на комбинирана електрическа енергия – 125.07 лв./МВтч и от добавка по чл. 33а, от ЗЕ – 127.51 лв./МВтч.
- От 01.07.2022 – 30.06.2023 г. - **717.55 лв./МВтч** състояща се от индивидуална цена на комбинирана електрическа енергия – 427.46 лв./МВтч и от добавка по чл. 33а, от ЗЕ – 290.09 лв./МВтч.
- От 01.07.2023 – 30.06.2024 г. – **560.24 лв./МВтч** състояща се от индивидуална цена на комбинирана електрическа енергия – 240.50 лв./МВтч и от добавка по чл. 33а, от ЗЕ – 319.26 лв./МВтч.
- От 01.07.2024 – 30.06.2025 г. – **248.78 лв./МВтч** състояща се от индивидуална цена на комбинирана електрическа енергия – 177.62 лв./МВтч и от добавка по чл. 33а, от ЗЕ – 71.08 лв./МВтч.
- От 01.01.2025 – 30.06.2025 г. – **274.48 лв./МВтч** състояща се от индивидуална цена на комбинирана електрическа енергия – 217.86 лв./МВтч и от добавка по чл. 33а, от ЗЕ – 56.62 лв./МВтч.

### **ПРОМЯНА В НОРМАТИВНАТА УРЕДБА, ИЗИСКВАНИЯТА НА КЕВР И ОТНЕМАНЕ НА ЛИЦЕНЗ**

„ТОПЛОФИКАЦИЯ – ПЛЕВЕН” АД е поднадзорно лице на КЕВР (Комисия за енергийно и водно регулиране) и притежава следните лицензи:

- Лицензия издадена с Решение № Л-058/08.01.2001 година на Държавна комисия за енергийно регулиране - София за срок от 20 години за “Производство на електрическа и топлинна енергия”, продължена с Решение № ИЗ-Л-058/ 20.02.2020 г. на КЕВР, с което се определи нов срок на действие до 2041 г.;

- Лицензия издадена с Решение № Л-059/08.01.2001 година на Държавна комисия за енергийно регулиране - София за срок от 20 години за “Пренос на топлинна енергия”, продължена с Решение № ИЗ-Л-058/ 20.02.2020 г. на КЕВР, с което се определи нов срок на действие до 2041 г.

- С Решение № И4-Л-058 от 12.12.2023 г. Комисията по Енергийно и Водно Регулиране измени Лицензии № Л-058/08.01.2001 за дейността „производство на електрическа и топлинна енергия“ като одобри актуализирано Приложение № 1 „Описание на обекта с неговите технически и технологични характеристики“ включвайки към съоръженията за комбинирано производство на топлинна и електрическа енергия 3 /три/ броя газови бутални двигатели с котел- утилизатори с номинална електрическа мощност 8,73 МВт всеки.

- Лицензия за търговия с природен газ №Л-760-15/10.07.2024 г., издадена от Комисията за енергийно и водно регулиране - за срок от 10 години с Решение № Л-760/10.07.2024г., съгласно разпоредбите на действащото законодателство.

В случай, че бъдат приети законодателни промени, както и такива, свързани с регулаторните изисквания на КЕВР, въвеждащи по-рестриктивен нормативен режим за

осъществяване на дейността на дружеството, това ще доведе до допълнителни затруднения за компанията.

В тази връзка на 04.10.2016 г. Комисията за енергийно и водно регулиране инициира процедура по изменение и допълнение на Наредба № 4 от 5.11.2013 г. за присъединяване към газопреносните и газоразпределителните мрежи, а на 05.10.2016 г. Комисията за енергийно и водно регулиране инициира процедура по изменение и допълнение на Наредба № 6 от 24 февруари 2014 г. за присъединяване на производители и клиенти на електрическа енергия към преносната или към електроразпределителните електрически мрежи (обн., ДВ, бр. 31 от 04.04.2014 г.).

В случай, че който и да е от лицензите на Дружеството бъде отнет, това ще доведе до невъзможност на „ТОПЛОФИКАЦИЯ – ПЛЕВЕН“ АД да осъществява дейността си в съответната насока и респективно – до понижаване на планирания и реалния финансов резултат.

### **ЗАВИСИМОСТ ОТ КЛЮЧОВ ПЕРСОНАЛ**

Напускането или освобождаването на ключови служители, заети с основната дейност би могло в краткосрочен план да окаже негативно влияние върху плавното осъществяване на дейността на компанията и на качествено реализиране на предприетия пакет от мерки за 2020 г. за подобряване състоянието на „ТОПЛОФИКАЦИЯ – ПЛЕВЕН“ АД.

С оглед ограничаване негативното въздействие на този риск „ТОПЛОФИКАЦИЯ – ПЛЕВЕН“ АД е изградило комплексна вътрешна организация, която гарантира до голяма степен дългосрочното изпълнение на ангажиментите на компанията към нейните клиенти.

### **ЗАВИСИМОСТ ОТ ДОСТАВЧИЦИ**

За осъществяване на основната си дейност „ТОПЛОФИКАЦИЯ – ПЛЕВЕН“ АД е зависимо от регулярните и точни доставки на газ с оглед възможността да изпълнява коректно задълженията си.

Основно гориво, което се използва от Дружеството е природен газ. Доставчик е „Булгаргаз“ – ЕАД. Газта за Дружеството се доставя от АГРС „Комудара“ по собствен газопровод с дължина 12,1 км, с налягане 5 bar. Дружеството няма посредник при доставката на природен газ. Цената на газта се предлага от “Булгаргаз”-ЕАД и се утвърждава от КЕВР (Комисия за енергийно и водно регулиране).

От октомври 2019 г. дружеството има сключен договор за доставка на гориво и с фирма „ТИБИЕЛ“-ЕООД. Цената на която фирма „ТИБИЕЛ“-ЕООД продава природен газ на „ТОПЛОФИКАЦИЯ – ПЛЕВЕН“ АД е по-ниска от регулираната цена, утвърдена от КЕВР.

### **ЛИКВИДЕН РИСК**

Проявлението на ликвидния риск по отношение на дружеството се свързва с възможността за липса на навременни и/или достатъчни налични средства за посрещане на всички текущи задължения. Този риск може да настъпи, както при значително забавяне на плащанията от страна на длъжниците на дружеството, така и при не достатъчно ефективно управление на паричните потоци от дейността на дружеството.

Предвид издадената през 2017 г. нова облигационна емисия в размер на 1 000 000 лв. и новата през 2018г. в размер на - 2 500 000 лв., дружеството е изложено на този риск.

### **ОТЧИТАНЕ ВЛИЯНИЕТО НА КОНФЛИКТА В УКРАИНА ВЪРХУ ДЕЙНОСТТА НА ДРУЖЕСТВАТА ОТ ИКОНОМИЧЕСКАТА ГРУПА**

Събитията, свързани с военната инвазия на Русия в Украйна са динамични и непредвидими, като дружествата от икономическата група са засегнати пряко от тези

събития, доколкото по-голяма част от формираната годишна инфлация се дължи на цената на електрическата енергия, съответно цената на вноса на природен газ, като основен източник за производство на електрическа енергия. В тази връзка повишаване на приходите на дружествата от икономическата група над нивата на разходите продължава да е основно предизвикателство пред ръководството.

Независимо от това и предвид бързите и резки промени в икономическата обстановка в страната, ръководството на дружествата от икономическата група ще продължи да наблюдава икономическата ситуация, както и преките и косвени ефекти върху дейността от нарушените икономически отношения вследствие на войната в Украйна.

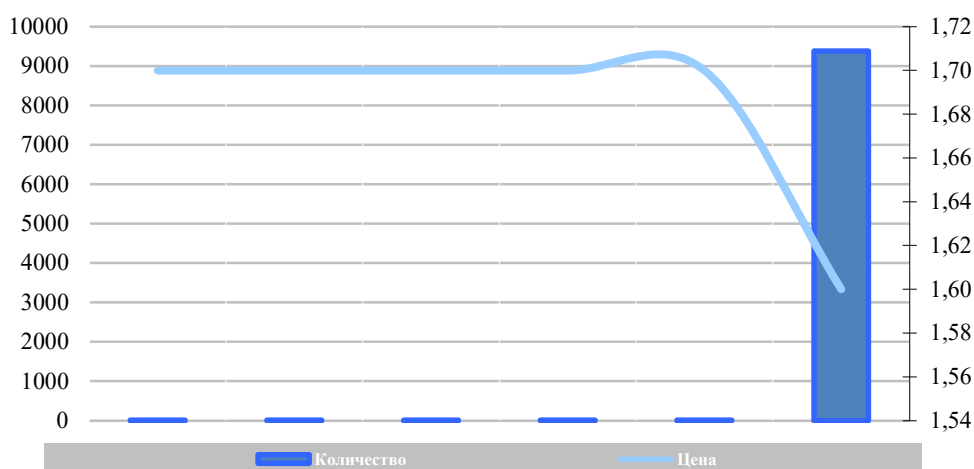
#### **5. ИНФОРМАЦИЯ ЗА СКЛЮЧЕНИ ГОЛЕМИ СДЕЛКИ МЕЖДУ СВЪРЗАНИ ЛИЦА ПРЕЗ ОТЧЕТНИЯ ПЕРИОД**

През отчетния период дружеството няма сключени сделки между свързани лица.

#### **6. ИНФОРМАЦИЯ ЗА НОВОВЪЗНИКНАЛИ СЪЩЕСТВЕНИ ВЗЕМАНИЯ И/ИЛИ ЗАДЪЛЖЕНИЯ ЗА ОТЧЕТНИЯ ПЕРИОД**

През отчетния период дружеството няма нововъзникнали съществени вземания и/или задължения.

#### **7. ПРОМЕНИ В ЦЕНАТА НА АКЦИИТЕ НА ДРУЖЕСТВОТО ЗА ПЕРИОДА 01.01.2025 ДО 31.03.2025 Г.**



Дата на съставяне: 27.05.2025 г.

Изпълнителен директор .....  
/Йордан Василев/